

LAPORAN SURVEY INTEGRITAS

Inspektorat I s.d. V
Inspektorat Jenderal Kementerian Desa,
Pembangunan Daerah Tertinggal dan Transmigrasi

**20
23**

Jakarta, Desember 2023



KATA PENGANTAR

Puji syukur kami panjatkan kepada Tuhan YME yang telah memberikan rahmat dan hidayah-Nya sehingga Inspektorat Jenderal Kementerian Desa, Pembangunan Daerah Tertinggal dan Transmigrasi dapat menyelesaikan Survey Integritas di lingkungan Inspektorat I s.d. V Tahun 2023 dengan baik dan tepat pada waktunya.

Laporan pelaksanaan Survey Integritas ini disusun sebagai bentuk pertanggungjawaban atas pelaksanaan kegiatan Survey Integritas pada Inspektorat I s.d. V Inspektorat Jenderal Kementerian Desa, Pembangunan Daerah Tertinggal, dan Transmigrasi. Survey integritas dilakukan dalam rangka pemenuhan capaian IKU "Nilai Indeks Integritas" pada Inspektorat I s.d. V sesuai Perjanjian Kinerja Tahun 2023. Selain itu pelaksanaan survey integritas merupakan salah satu bentuk kegiatan pembangunan zona integritas di lingkungan Inspektorat Jenderal Kementerian Desa, Pembangunan Daerah Tertinggal dan Transmigrasi.

Kami mengucapkan terima kasih atas partisipasi semua pihak, baik pihak internal Kementerian Desa, Pembangunan Daerah Tertinggal dan Transmigrasi, maupun pihak eksternal yang telah menjadi responden dalam survey integritas ini. Kiranya hasil survey ini dapat memberikan informasi yang memadai terkait tingkat integritas pegawai Inspektorat I s.d. V Kementerian Desa, Pembangunan Daerah Tertinggal dan Transmigrasi serta dapat menjadi tolak ukur bagi peningkatan integritas Inspektorat Jenderal di masa yang akan datang.

Jakarta, Desember 2023

Inspektur Jenderal



Teguh, SH., MH.
NIP. 19651025 199203 1 002

DAFTAR ISI

KATA PENGANTAR	1
DAFTAR ISI	2
DAFTAR TABEL	3
DAFTAR GAMBAR.....	3
RINGKASAN EKSEKUTIF	4
BAB I PENDAHULUAN.....	5
A. LATAR BELAKANG.....	5
B. DASAR HUKUM.....	6
C. TUJUAN.....	6
BAB II METODOLOGI SURVEY.....	7
A. RUANG LINGKUP	7
B. RESPONDEN	7
C. INSTRUMEN SURVEY	7
D. TEKNIK ANALISA DATA.....	10
BAB III HASIL SURVEY INTEGRITAS.....	12
A. INSPEKTORAT I.....	12
B. INSPEKTORAT II	15
C. INSPEKTORAT III	19
D. INSPEKTORAT IV.....	23
E. INSPEKTORAT V	26
BAB IV PENUTUP	31
A. KESIMPULAN.....	31
B. KENDALA	31
C. REKOMENDASI.....	32

DAFTAR TABEL

Table 1 Jumlah Responden Survey Integritas 2024	7
Table 2 Pertanyaan Survey Integritas	8
Table 3 Link Survey Integritas.....	10
Table 4 Nilai Interval dan Kriteria Penilaian Indeks Integritas.....	11
Table 5 Pengelompokan responden Survey Integritas Inspektorat I berdasarkan usia	14
Table 6 Hasil Survey Integritas Inspektorat I per indikator.....	14
Table 7 Pengelompokan responden Survey Integritas Inspektorat II berdasarkan usia	17
Table 8 Hasil Survey Integritas Inspektorat II per indikator	18
Table 9 Pengelompokan responden survey integritas Inspektorat III berdasarkan usia.....	21
Table 10 Hasil survey integritas Inspektorat III per indikator	21
Table 11 Pengelompokan responden survey integritas Inspektorat IV berdasarkan usia	25
Table 12 Hasil survey integritas Inspektorat IV per indikator.....	25
Table 13 Pengelompokan responden survey integritas Inspektorat V berdasarkan usia	28
Table 14 Hasil survey integritas Inspektorat V per indikator	29

DAFTAR GAMBAR

Gambar 1 Jumlah Responden Survey Integritas Inspektorat I berdasarkan Unit Kerja/Instansi 12	
Gambar 2 Perbandingan responden Internal dan Eksternal Survey Integritas Inspektorat I	13
Gambar 3 Jumlah responden Survey Integritas inspektorat I menurut jenis kelamin	13
Gambar 4 Jumlah Responden Survey Integritas Inspektorat II berdasarkan Unit Kerja/Instansi	16
Gambar 5 Perbandingan responden Internal dan Eksternal survey integritas Inspektorat II	16
Gambar 6 Jumlah responden Survey Integritas inspektorat II menurut jenis kelamin	17
Gambar 7 Jumlah Responden Survey Integritas Inspektorat III berdasarkan Unit Kerja/Instansi	19
Gambar 8 Perbandingan responden Internal dan Eksternal survey integritas Inspektorat III	20
Gambar 9 Jumlah responden Survey Integritas inspektorat III menurut jenis kelamin	20
Gambar 10 Jumlah Responden Survey Integritas Inspektorat IV berdasarkan Unit Kerja/Instansi	23
Gambar 11 Perbandingan responden Internal dan Eksternal survey integritas Inspektorat IV	24
Gambar 12 Jumlah responden Survey Integritas inspektorat IV menurut jenis kelamin.....	24
Gambar 13 Jumlah Responden Survey Integritas Inspektorat V berdasarkan Unit Kerja/Instansi	27
Gambar 14 Perbandingan responden Internal dan Eksternal survey integritas inspektorat V	27
Gambar 15 Jumlah responden Survey Integritas inspektorat V menurut jenis kelamin.....	28

RINGKASAN EKSEKUTIF

Dalam rangka pencapaian target indikator kinerja "Nilai Indeks Integritas" pada Inspektorat I s.d. V sebagaimana yang ditetapkan dalam Perjanjian Kinerja Inspektorat Tahun 2023, sesuai Keputusan Menteri Desa, Pembangunan Daerah Tertinggal dan Transmigrasi Nomor 266 Tahun 2023 tentang Perubahan Keputusan Menteri Desa, Pembangunan Daerah Tertinggal, dan Transmigrasi Nomor 2 Tahun 2023 tentang Indikator Kinerja Utama Kementerian Desa, Pembangunan Daerah Tertinggal, dan Transmigrasi, maka dilaksanakan Survey Integritas Inspektorat I s.d. V tahun 2023.

Survey integritas terhadap Inspektorat I s.d. V dilaksanakan pada bulan Oktober s.d. Desember 2023 dengan total responden berjumlah 570 orang, yang terdiri dari responden internal (87,89%) dan eksternal (12,11%). Tim survey integritas Inspektorat I s.d. V adalah tim survey Itjen Kementerian Desa, PDT dan Transmigrasi yang dikoordinasikan oleh masing-masing Inspektur. Indikator Integritas yang dinilai adalah: 1. Informasi yang memadai 2. budaya organisasi 3. anti korupsi 4. Independensi Auditor yang dituangkan dalam 10 Pertanyaan. Kriteria penilaian yaitu: 1: sangat rendah 2: cukup rendah 3: rendah 4: sedang 5: tinggi 6. sangat tinggi.

Hasil penilaian integritas Inspektorat I s.d. V sebagai berikut:

NO	UKE II	NILAI	INDEKS INTEGRITAS	KRITERIA PENILAIAN
1	Inspektorat I	4,92	5	Tinggi
2	Inspektorat II	4,88	5	Tinggi
3	Inspektorat III	4,85	5	Tinggi
4	Inspektorat IV	4,79	5	Tinggi
5	Inspektorat V	4,85	5	Tinggi

Nilai integritas yang dihasilkan telah sesuai dengan target kinerja yang ditetapkan, namun demikian, Inspektorat perlu melakukan peningkatan nilai integritas pada pertanyaan yang masih mendapatkan nilai 4 (sedang) terkait bentuk Kampanye/Media Anti Korupsi di Inspektorat Jenderal.

BAB I PENDAHULUAN

A. LATAR BELAKANG

Inspektorat Jenderal Kementerian Desa, PDT dan Transmigrasi selaku APIP berperan mewujudkan Tata Kelola pemerintahan yang *agile*, efektif, efisien dan terpercaya di Kementerian Desa, PDT dan Transmigrasi. Itjen berupaya melaksanakan pengawasan yang berkualitas untuk memberikan nilai tambah bagi pencapaian tujuan Kementerian Desa, PDT dan Transmigrasi. Karenanya Inspektorat Jenderal harus terus memperbaiki kinerjanya dalam mewujudkan peran APIP yang efektif dalam melaksanakan pengawasan intern melalui kegiatan penjaminan, kegiatan anti-korupsi, dan kegiatan layanan konsultasi (AAIPI 2013).

Dalam paradigma baru pengawasan, APIP berperan sebagai *agent of change* dan *catalyst* serta selaku pemberi layanan *assurance* dan *advisory*. Disamping itu Inspektorat Jenderal berkomitmen melakukan perbaikan berkelanjutan untuk mewujudkan peningkatan integritas di lingkungan Inspektorat Jenderal sesuai amanah Peraturan Menteri PAN RB nomor 60 Tahun 2020 tentang Pembangunan Integritas Pegawai Aparatur Sipil Negara.

Peran APIP yang sangat strategis sebagai pengawal dalam proses penyelenggaraan pemerintahan di Kementerian Desa, Pembangunan Daerah Tertinggal dan Transmigrasi memerlukan integritas yang tinggi untuk dapat memberikan suatu hasil pengawasan yang baik. Dalam menjalankan tugasnya, APIP juga dituntut untuk lebih profesional dengan tanpa melihat beban berat yang ditanggungnya dengan banyaknya Satuan Kerja yang harus didampingi. Untuk mengetahui sejauh mana integritas Itjen, perlu dilakukan penilaian integritas Inspektorat Jenderal. Penilaian integritas Itjen juga merupakan tuntutan untuk pemenuhan capaian target Indeks Integritas dalam Indikator Kinerja Utama Itjen 2023, yang kemudian ditetapkan dalam Perjanjian Kinerja Tahun 2023. Sehubungan dengan hal tersebut Itjen melaksanakan Survei Indeks Integritas Inspektorat I s.d V

untuk mendukung peningkatan integritas dan profesionalitas APIP dalam penyelenggaraan pengawasan intern di Kementerian Desa, PDT, dan Transmigrasi.

B. DASAR HUKUM

Dasar hukum pelaksanaan Survei Indeks Integritas Inspektorat Jenderal Kementerian Desa, Pembangunan Daerah Tertinggal, dan Transmigrasi, yaitu:

1. Peraturan Pemerintah Nomor 60 Tahun 2008 tentang Sistem Pengendalian Inter Pemerintah;
2. Peraturan Menteri Desa, Pembangunan Daerah Tertinggal, dan Transmigrasi Nomor 15 Tahun 2020 tentang Organisasi dan Tata Kerja Kementerian Desa, Pembangunan Daerah Tertinggal, dan Transmigrasi sebagaimana diubah pada Peraturan Menteri Desa, Pembangunan Daerah Tertinggal, dan Transmigrasi Nomor 5 Tahun 2022 tentang Perubahan Peraturan Menteri Desa, Pembangunan Daerah Tertinggal, dan Transmigrasi Nomor 15 Tahun 2020 tentang Organisasi dan Tata Kerja Kementerian Desa, Pembangunan Daerah Tertinggal, dan Transmigrasi;
3. Keputusan Inspektur Jenderal Kementerian Desa, Pembangunan Daerah Tertinggal dan Transmigrasi No 6 Tahun 2019 tentang Standar Audit, Kode Etik dan Pedoman Telaah Sejawat di Lingkungan Inspektorat Jenderal Kementerian Desa, Pembangunan Daerah Tertinggal, dan Transmigrasi.
4. Keputusan Menteri Desa, Pembangunan Daerah Tertinggal, dan Transmigrasi Nomor 266 Tahun 2023 tentang Perubahan Keputusan Menteri Desa, Pembangunan Daerah Tertinggal, dan Transmigrasi Nomor 2 Tahun 2023 tentang Indikator Kinerja Utama Kementerian Desa, Pembangunan Daerah Tertinggal, dan Transmigrasi.

C. TUJUAN

Tujuan pelaksanaan Survey Integritasi Itjen adalah untuk mengetahui tingkat persepsi integritas pada Inspektorat Jenderal Kemendesa PDTT.

BAB II METODOLOGI SURVEY

A. RUANG LINGKUP

Nilai integritas adalah nilai indeks hasil dari penilaian integritas yang dikembangkan dari *Integrity Assessment* ITJEN dengan menggunakan kombinasi pendekatan persepsi dan pengalaman langsung maupun tidak langsung responden terhadap Itjen. Tim survei untuk penilaian level Inspektorat adalah tim survey Itjen Kementerian Desa PDTT yang dikoordinasikan oleh masing-masing Inspektur.

B. RESPONDEN

Responden yang digunakan dalam survey integritas adalah pegawai pada Unit kerja Kementerian Desa, PDT dan Transmigrasi yang merupakan mitra kerja Inspektorat I s.d. V dan pihak lain (eksternal) yang pernah mendapat layanan pengawasan Itjen Kementerian Desa, PDT dan Transmigrasi. Jumlah keseluruhan responden survey integritas Inspektorat I s.d. V tahun 2023 adalah sebanyak 570 responden, dengan rincian sebagai berikut:

Table 1 Jumlah Responden Survey Integritas 2024

No	UKE II	Jumlah responden
1	Inspektorat I	194
2	Inspektorat II	190
3	Inspektorat III	84
4	Inspektorat IV	60
5	Inspektorat V	42
	Total	570

C. INSTRUMEN SURVEY

Instrumen yang digunakan adalah kuesioner yang terdiri dari 4 indikator dan 10 pertanyaan, sebagai berikut:

Table 2 Pertanyaan Survey Integritas

No	Pertanyaan	Score					6
		1	2	3	4	5	
Informasi yang Memadai							
1	Apakah Bapak/Ibu percaya bahwa Inspektorat Jenderal telah menyediakan informasi yang memadai terkait pelaksanaan tugas yang diberikan?	Sangat Tidak Percaya	Tidak Percaya	Kurang Percaya	Agak Percaya	Percaya	Sangat Percaya
2	Apakah Bapak/Ibu percaya bahwa unit pelayanan Inspektorat Jenderal juga telah memberikan kemudahan akses bagi pihak eksternal yang terkait dengan pelaksanaan tugas/pengguna layanan?	Sangat Tidak Percaya	Tidak Percaya	Kurang Percaya	Agak Percaya	Percaya	Sangat Percaya
Pendapat dan Pengalaman tentang Budaya Organisasi							
3	Menurut Bapak/Ibu, apakah suku, agama, hubungan kekerabatan, almamater, dan sejenisnya dapat mempengaruhi pengambilan keputusan dalam pelaksanaan tugas pegawai di Inspektorat Jenderal?	Sangat Mem-pengaruhi	Mem-pengaruhi	Agak Mem-pengaruhi	Kurang Mem-pengaruhi	Tidak Mem-pengaruhi	Sangat Tidak Mem-pengaruhi
4	Apakah Bapak/Ibu percaya bahwa pegawai Inspektorat Jenderal memberikan perintah/permintaan yang tidak sesuai peraturan/ketentuan yang berlaku?	Sangat percaya	Percaya	Agak Percaya	Kurang Percaya	Tidak Percaya	Sangat Tidak Percaya

No	Pertanyaan	Score					
		1	2	3	4	5	6
5	Menurut penilaian Bapak/Ibu, seberapa banyak kejadian yang dilakukan pegawai Inspektorat Jenderal yang tidak sesuai aturan?	Sangat banyak	Banyak	Sebagian Besar	Sebagian Kecil	Beberapa	Tidak ada
6	Dalam penilaian Bapak/Ibu, seberapa besar kemungkinan pegawai Inspektorat Jenderal akan menerima pemberian dalam bentuk uang/barang/fasilitas dari pengguna layanan (masyarakat atau pihak swasta)?	Sangat mungkin	Mungkin	Agak mungkin	Agak tidak mungkin	Tidak Mungkin	Sangat tidak mungkin
7	Terdapat Auditor Kemendesa PDTT yang menekan/ memeras/ mengintimidasi sebelum/ selama/ sesudah pemeriksaan dilaksanakan	Sangat Setuju	Setuju	Agak Setuju	Kurang Setuju	Tidak Setuju	Sangat Tidak Setuju
Pendapat dan Pengalaman tentang Anti Korupsi							
8	Menurut penilaian Bapak/Ibu dalam 12 bulan terakhir, pimpinan di Inspektorat Jenderal telah memberikan keteladanan dalam mendorong pencegahan korupsi?	Sangat Tidak Setuju	Tidak Setuju	Kurang Setuju	Agak Setuju	Setuju	Sangat Setuju
9	Saya pernah melihat/memperoleh bentuk Kampanye/Media Anti Korupsi di Inspektorat Jenderal	Tidak Pernah	Jarang	Kadang-kadang	Cukup Sering	Sering	Selalu

No	Pertanyaan	Score					6
		1	2	3	4	5	
Independensi Auditor							
10	Menurut Bapak/Ibu, seberapa besar independensi auditor dalam melaksanakan tugas dan fungsi sebagai <i>assurance</i> dan <i>consultant</i> ?	Sangat rendah	Rendah	Cukup rendah	Cukup tinggi	Tinggi	Sangat Tinggi

Tahapan survey adalah sebagai berikut:

1. Pelaksanaan survey integritas dilakukan dalam jangka waktu 3 bulan yang dimulai pada bulan Oktober s.d Desember 2023;
2. Masing-masing Inspektorat melakukan penyebaran surat kepada para pimpinan masing-masing Unit Kerja untuk disebarakan ke seluruh responden;
3. Melakukan *Whatsapp Blast* survey kepada seluruh responden dengan *link* sebagai berikut:

Table 3 Link Survey Integritas

No	Inspektorat	Survey Integritas
		Link
1	Inspektorat I	https://bit.ly/3KI5B0QIR1
2	Inspektorat II	https://bit.ly/3q7NJQnIR2
3	Inspektorat III	https://bit.ly/3Qj7G1fIR3
4	Inspektorat IV	https://bit.ly/3rS8iAPIR4
5	Inspektorat V	https://bit.ly/3KmILpHIR5

4. Melakukan pengecekan secara berkala pada link google survey untuk mengetahui perkembangan survey
5. Pengolahan data hasil survey.

D. TEKNIK ANALISA DATA

Pengolahan data hasil survei integritas menggunakan teknik Skala *Likert* Genap. Skala *Likert* Genap mengumpulkan umpan balik tanpa memberikan pilihan netral. Penilaian dilakukan per masing-masing pertanyaan dalam survey dengan tahap

penilaian adalah sebagai berikut:

1. Menentukan Total Skor

Rumus

$$\text{Total Skor} = T \times P_n$$

T = Total jumlah responden

P_n = Pilihan angka skor *likert*

2. Menentukan Intepretasi

Intepretasi ditentukan untuk mengetahui skor tertinggi (Y) dan terendah (X)

$$Y = \text{Skor tertinggi } \textit{likert} \times \text{jumlah responden}$$

$$X = \text{Skor terendah } \textit{likert} \times \text{jumlah responden}$$

3. Menentukan Nilai Interval dan Kriteria Penilaian

Rumus Interval

$$100 / \text{Jumlah Skor (likert)}$$

Dalam hal ini Nilai Interval adalah $100/6 = 16,66$

Hasil = 16,66 (ini adalah interval jarak dari terendah 0 % hingga tertinggi 100%).

Table 4 Nilai Interval dan Kriteria Penilaian Indeks Integritas

INDEKS	NILAI INTERVAL	NILAI INTERVAL KONVERSI	KRITERIA PENILAIAN
1	0,00-1,00	0%-16,66%	Sangat Rendah
2	1,01-2,00	16,67%-33,34%	Cukup Rendah
3	2,01-3,00	33,35%-50,02%	Rendah
4	3,01-4,00	50,03%-66,70%	Sedang
5	4,01-5,00	66,71% - 83,38%	Tinggi
6	5,01-6,00	83,39% - 100%	Sangat Tinggi

4. Menentukan Indeks Integritas

Indeks integritas dihitung dengan rumus:

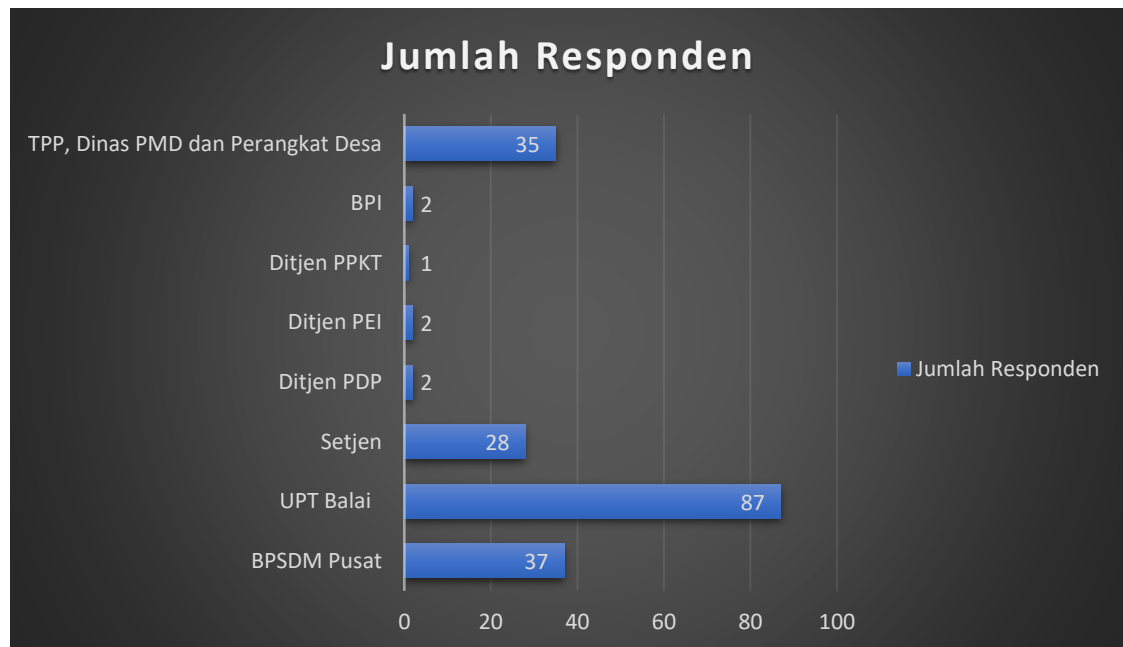
$$\text{Indeks \%} = \text{Total Skor} / Y \times 100$$

BAB III HASIL SURVEY INTEGRITAS

A. INSPEKTORAT I

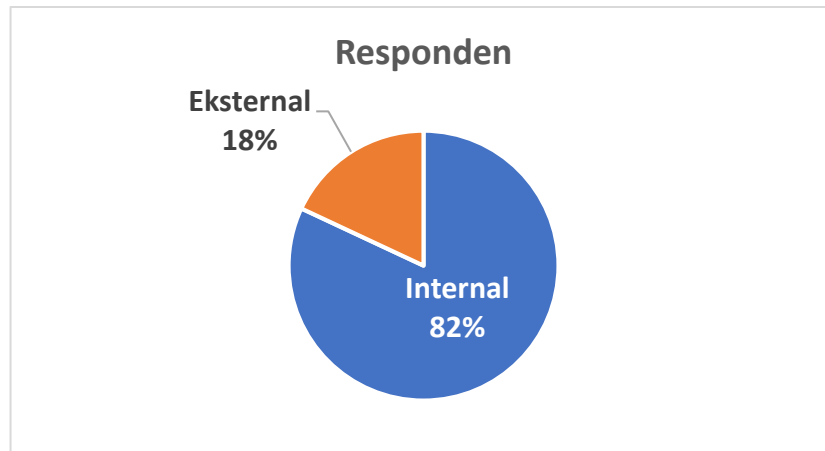
1. Profil Responden

Responden survey integritas Inspektorat I berjumlah 194 orang dengan jumlah responden terbanyak berasal dari UPT Balai (87 orang) sebagaimana ditunjukkan pada grafik dibawah ini :



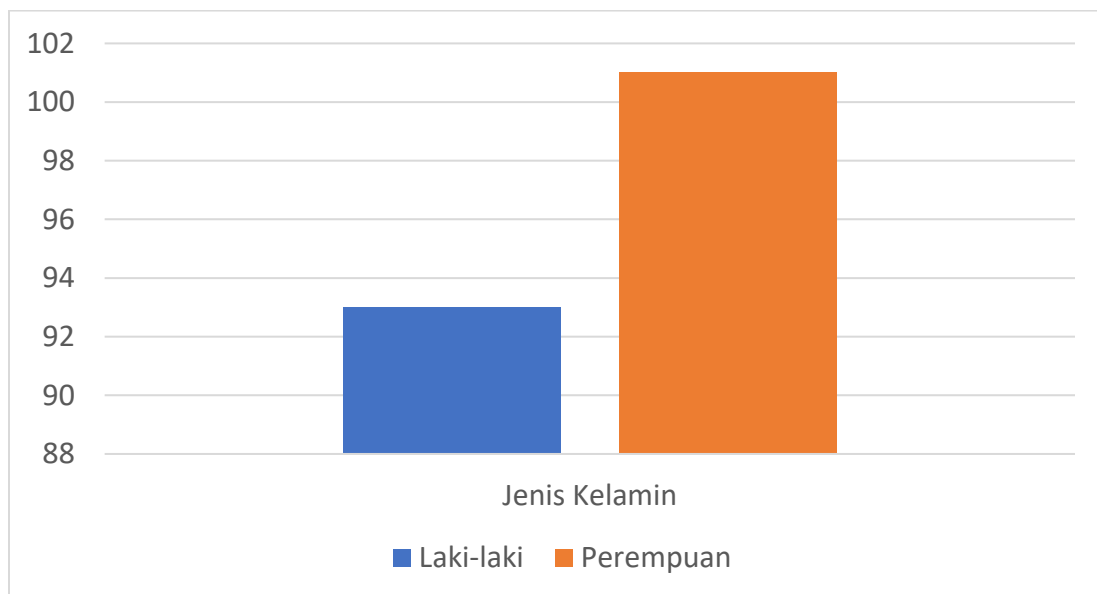
Gambar 1 Jumlah Responden Survey Integritas Inspektorat I berdasarkan Unit Kerja/Instansi

Responden survey integritasi Inspektorat I dapat dibedakan menjadi responden internal (159 orang) dan responden eksternal (35 orang) sebagaimana digambarkan pada grafik berikut:



Gambar 2 Perbandingan responden Internal dan Eksternal Survey Integritas Inspektorat I

Berdasarkan jenis kelamin responden wanita berjumlah lebih banyak (101 orang) daripada responden laki-laki (93 orang).



Gambar 3 Jumlah responden Survey Integritas inspektorat I menurut jenis kelamin

Dari segi usia responden terbanyak berusia 20-35 tahun (40,21%). Pengelompokkan jumlah responden berdasarkan usia dapat dilihat pada table berikut:

Table 5 Pengelompokan responden Survey Integritas Inspektorat I berdasarkan usia

Usia Responden	Jumlah Responden
20-35	78
36-45	61
46 keatas	51
Tidak ada data	4

2. Indeks Integritas

Hasil pengolahan data survey integritas menunjukkan bahwa indeks integritas Inspektorat I adalah **5 (Tinggi)** dengan presentase indeks **82,05%** dan nilai **4,92**. Adapun hasil penilaian integritas per indikator sebagai berikut:

Table 6 Hasil Survey Integritas Inspektorat I per indikator

No	Indikator/Pertanyaan	Total Skor	%	Nilai	Indeks	Kategori
	Informasi yang Memadai					
1	Apakah Bapak/Ibu percaya bahwa Inspektorat Jenderal telah menyediakan informasi yang memadai terkait pelaksanaan tugas yang diberikan?	983	84,45	5,07	6	Sangat Tinggi
2	Apakah Bapak/Ibu percaya bahwa unit pelayanan Inspektorat Jenderal juga telah memberikan kemudahan akses bagi pihak eksternal yang terkait dengan pelaksanaan tugas/penguna layanan?	978	84,02	5,04	6	Sangat Tinggi
	Pendapat dan Pengalaman tentang Budaya Organisasi					
3	Menurut Bapak/Ibu, apakah suku, agama, hubungan kekerabatan, almamater, dan sejenisnya dapat mempengaruhi pengambilan keputusan dalam pelaksanaan tugas pegawai di Inspektorat Jenderal?	888	76,29	4,58	5	Tinggi
4	Apakah Bapak/Ibu percaya bahwa pegawai Inspektorat Jenderal memberikan perintah/permintaan yang tidak sesuai peraturan/ketentuan yang berlaku?	901	77,41	4,64	5	Tinggi
5	Menurut penilaian Bapak/Ibu, seberapa banyak kejadian yang dilakukan pegawai Inspektorat Jenderal yang tidak sesuai aturan?	1061	91,15	5,47	6	Sangat Tinggi

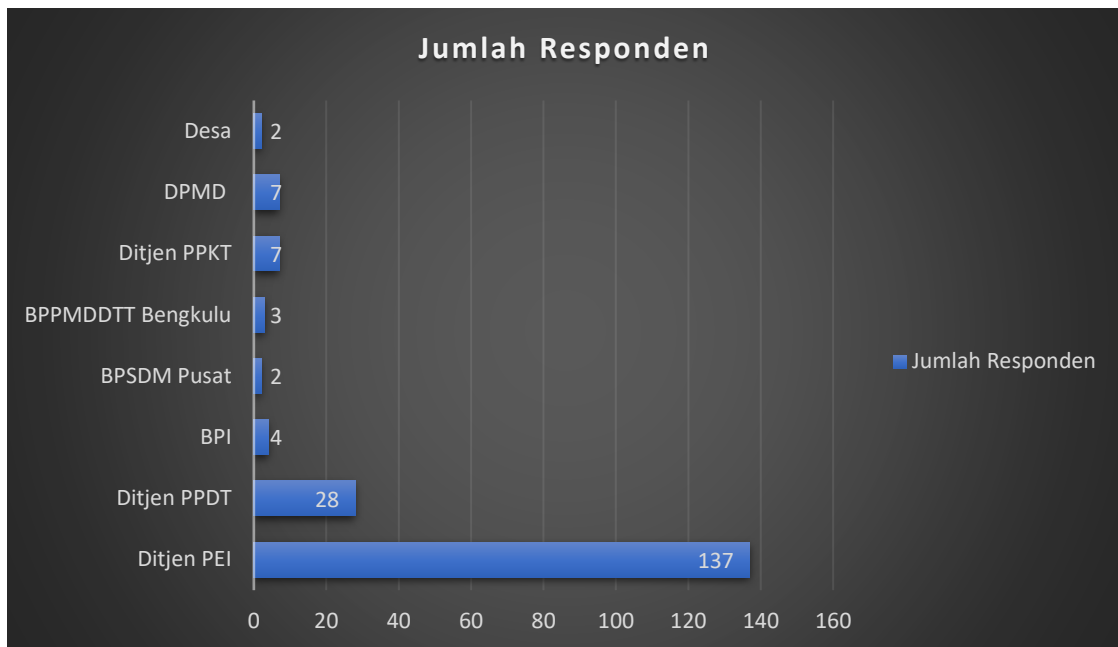
No	Indikator/Pertanyaan	Total Skor	%	Nilai	Indeks	Kategori
6	Dalam penilaian Bapak/Ibu, seberapa besar kemungkinan pegawai Inspektorat Jenderal akan menerima pemberian dalam bentuk uang/barang/fasilitas dari pengguna layanan (masyarakat atau pihak swasta)?	941	80,84	4,85	5	Tinggi
7	Terdapat Auditor Kemendesa PD TT yang menekan/ memeras/ mengintimidasi sebelum/ selama/ sesudah pemeriksaan dilaksanakan	1024	87,97	5,28	6	Sangat Tinggi
	Pendapat dan Pengalaman tentang Anti Korupsi					
8	Menurut penilaian Bapak/Ibu dalam 12 bulan terakhir, pimpinan di Inspektorat Jenderal telah memberikan keteladanan dalam mendorong pencegahan korupsi?	990	85,05	5,10	6	Sangat Tinggi
9	Saya pernah melihat/memperoleh bentuk Kampanye/Media Anti Korupsi di Inspektorat Jenderal	828	71,13	4,27	5	Tinggi
	Independensi Auditor					
10	Menurut Bapak/Ibu, seberapa besar independensi auditor dalam melaksanakan tugas dan fungsi sebagai <i>assurance</i> dan <i>consultant</i> ?	957	82,22	4,93	5	Tinggi
	Rata-Rata		82,05	4,92	5	Tinggi

Berdasarkan tabel diatas Indeks Integritas paling tinggi yaitu 6 (sangat tinggi) terdapat pada Indikator Pendapat dan Pengalaman tentang Budaya Organisasi, pada Pertanyaan Nomor 5 *"Menurut penilaian Bapak/Ibu, seberapa banyak kejadian yang dilakukan pegawai Inspektorat Jenderal yang tidak sesuai aturan?"* dengan nilai 5,47 (91,15%).

B. INSPEKTORAT II

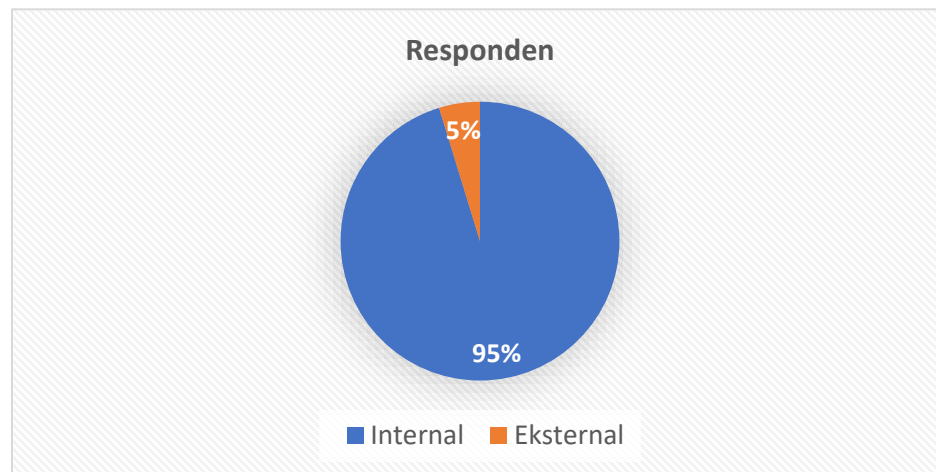
1. Profil Responden

Responden survey integritas Inspektorat II berjumlah 190 orang dengan jumlah responden terbanyak berasal dari Ditjen PEI (137 orang) yang ditunjukkan pada grafik dibawah ini :



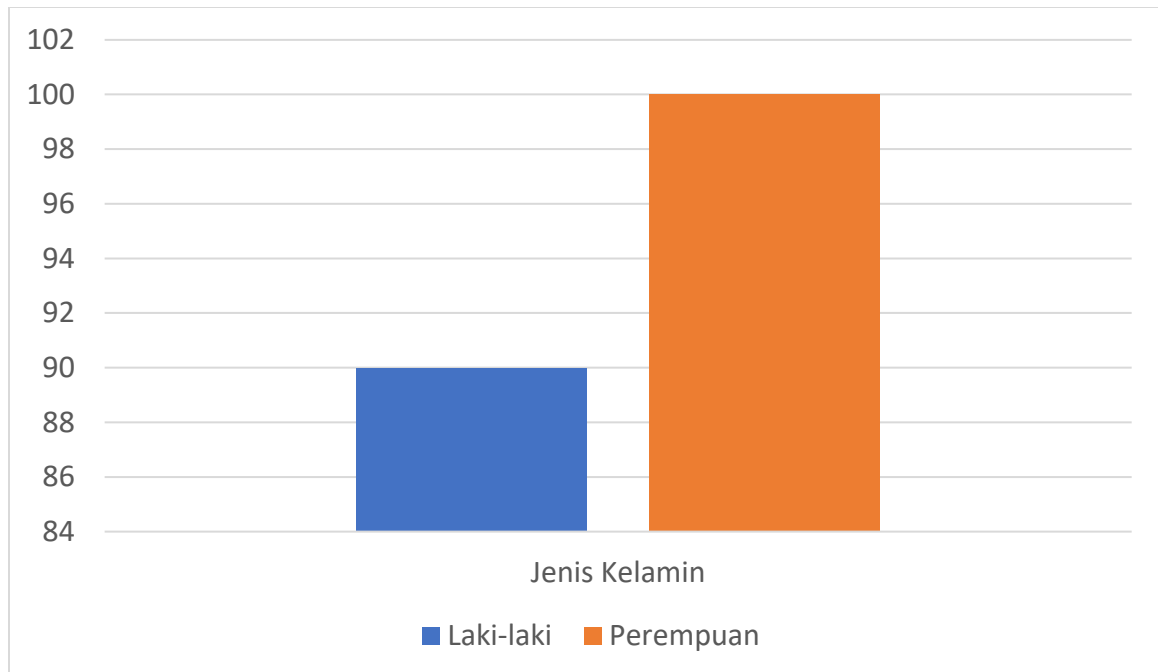
Gambar 4 Jumlah Responden Survey Integritas Inspektorat II berdasarkan Unit Kerja/Instansi

Responden survey dibedakan menjadi responden internal (181 orang) dan responden eksternal (9 orang) digambarkan pada grafik berikut:



Gambar 5 Perbandingan responden Internal dan Eksternal survey integritas Inspektorat II

Berdasarkan jenis kelamin responden wanita berjumlah lebih banyak (100 orang) daripada responden laki-laki (90 orang).



Gambar 6 Jumlah responden Survey Integritas inspektorat II menurut jenis kelamin

Dari segi usia responden terbanyak berusia 20-35 tahun (52,11%). Pengelompokan jumlah responden berdasarkan usia dapat dilihat pada table berikut:

Table 7 Pengelompokan responden Survey Integritas Inspektorat II berdasarkan usia

Usia Responden	Jumlah Responden
20-35	99
36-45	56
46 keatas	26
Tidak ada data	7

2. Indeks Integritas

Hasil pengolahan data survey integritas menunjukkan bahwa presentase indeks integritas Inspektorat II adalah **5 (Tinggi)** dengan presentase indeks **81,25%** dan nilai **4,88**. Adapun hasil penilaian integritas per indikator sebagai berikut:

Table 8 Hasil Survey Integritas Inspektorat II per indikator

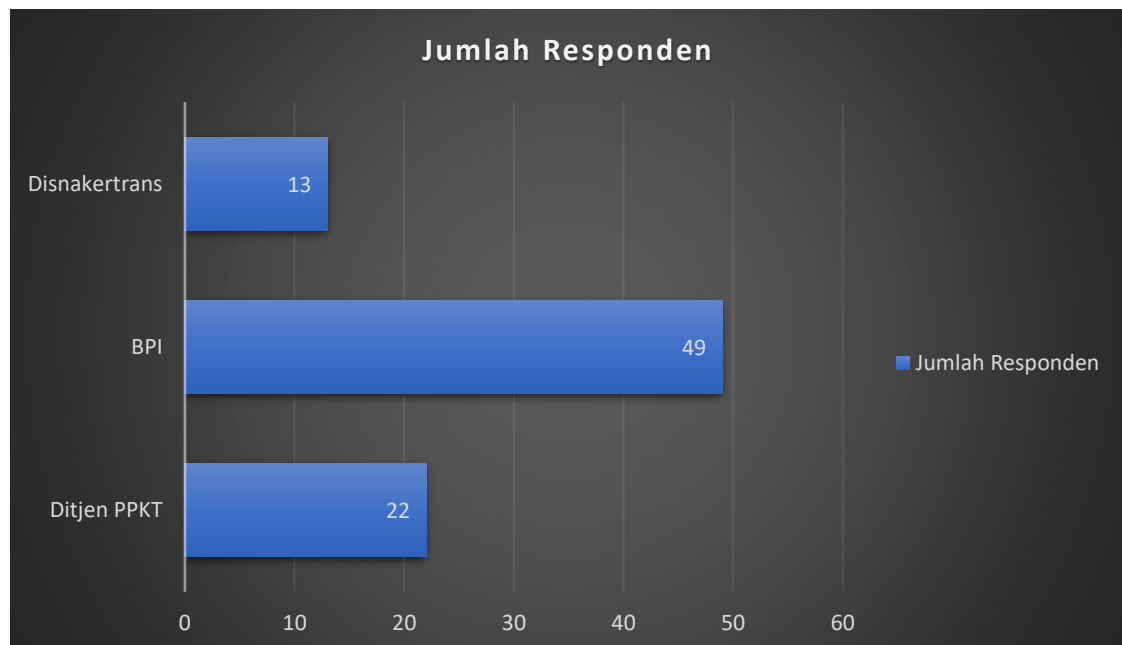
No	Indikator/Pertanyaan	Total Skor	%	Nilai	Indeks	Kategori
	Informasi yang Memadai					
1	Apakah Bapak/Ibu percaya bahwa Inspektorat Jenderal telah menyediakan informasi yang memadai terkait pelaksanaan tugas yang diberikan?	958	84,04	5,04	6	Sangat Tinggi
2	Apakah Bapak/Ibu percaya bahwa unit pelayanan Inspektorat Jenderal juga telah memberikan kemudahan akses bagi pihak eksternal yang terkait dengan pelaksanaan tugas/pengguna layanan?	950	83,33	5,00	6	Sangat Tinggi
	Pendapat dan Pengalaman tentang Budaya Organisasi					
3	Menurut Bapak/Ibu, apakah suku, agama, hubungan kekerabatan, almamater, dan sejenisnya dapat mempengaruhi pengambilan keputusan dalam pelaksanaan tugas pegawai di Inspektorat Jenderal?	901	79,04	4,74	5	Tinggi
4	Apakah Bapak/Ibu percaya bahwa pegawai Inspektorat Jenderal memberikan perintah/permintaan yang tidak sesuai peraturan/ketentuan yang berlaku?	912	80,00	4,80	5	Tinggi
5	Menurut penilaian Bapak/Ibu, seberapa banyak kejadian yang dilakukan pegawai Inspektorat Jenderal yang tidak sesuai aturan?	1021	89,56	5,37	6	Sangat Tinggi
6	Dalam penilaian Bapak/Ibu, seberapa besar kemungkinan pegawai Inspektorat Jenderal akan menerima pemberian dalam bentuk uang/barang/fasilitas dari pengguna layanan (masyarakat atau pihak swasta)?	911	79,91	4,79	5	Tinggi
7	Terdapat Auditor Kemendesa PD TT yang menekan/ memeras/ mengintimidasi sebelum/ selama/ sesudah pemeriksaan dilaksanakan	971	85,18	5,11	6	Sangat Tinggi
	Pendapat dan Pengalaman tentang Anti Korupsi					
8	Menurut penilaian Bapak/Ibu dalam 12 bulan terakhir, pimpinan di Inspektorat Jenderal telah memberikan keteladanan dalam mendorong pencegahan korupsi?	946	82,98	4,98	5	Tinggi

No	Indikator/Pertanyaan	Total Skor	%	Nilai	Indeks	Kategori
9	Saya pernah melihat/memperoleh bentuk Kampanye/Media Anti Korupsi di Inspektorat Jenderal	781	68,51	4,11	5	Tinggi
	Independensi Auditor					
10	Menurut Bapak/Ibu, seberapa besar independensi auditor dalam melaksanakan tugas dan fungsi sebagai <i>assurance</i> dan <i>consultant</i> ?	912	80,00	4,80	5	Tinggi
	Rata-Rata		81,25	4,88	5	Tinggi

Berdasarkan tabel 8 Indeks Integritas paling tinggi yaitu 6 (sangat tinggi) terdapat pada Indikator Pendapat dan Pengalaman tentang Budaya Organisasi Pertanyaan Nomor 5 yaitu *"Menurut penilaian Bapak/Ibu, seberapa banyak kejadian yang dilakukan pegawai Inspektorat Jenderal yang tidak sesuai aturan?"* dengan nilai 5,37 (89,56%).

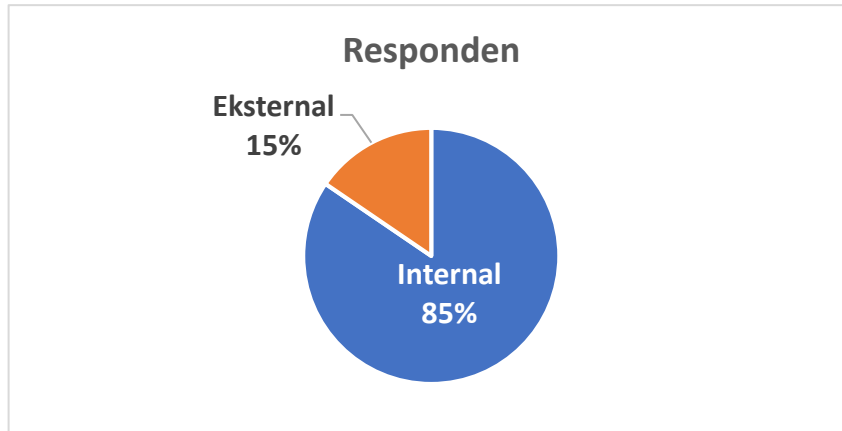
C. INSPEKTORAT III

1. Profil Responden



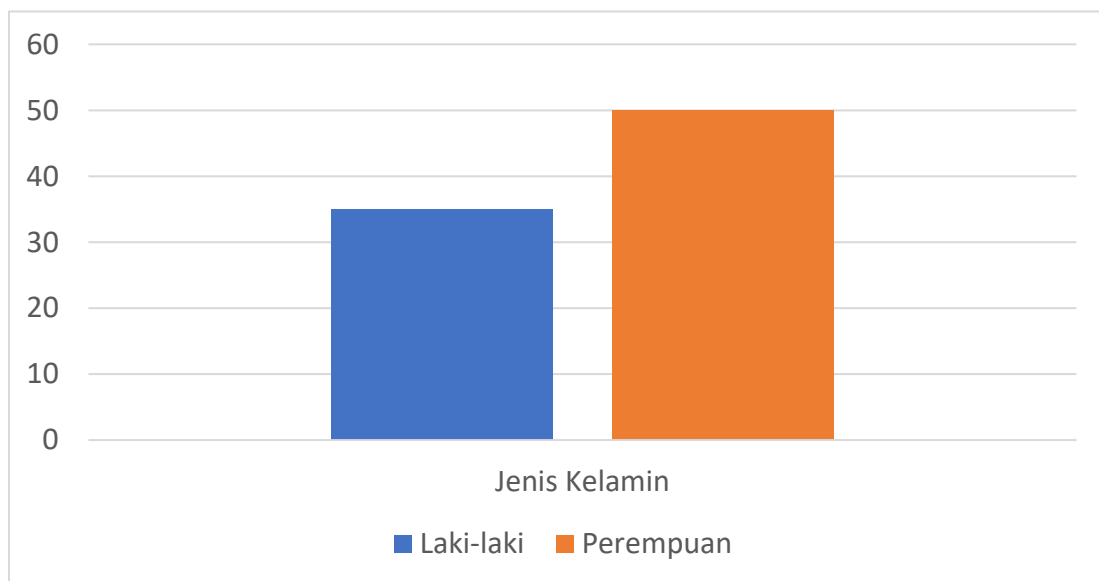
Gambar 7 Jumlah Responden Survey Integritas Inspektorat III berdasarkan Unit Kerja/Instansi

Berdasarkan gambar diatas terlihat bahwa responden survey integritas Inspektorat III berjumlah dibawah 100 orang yaitu 84 orang dengan jumlah responden terbanyak berasal dari BPI (49 orang). Responden survey dibedakan menjadi responden internal (71 orang) dan responden eksternal (13 orang) digambarkan pada grafik berikut:



Gambar 8 Perbandingan responden Internal dan Eksternal survey integritas Inspektorat III

Berdasarkan jenis kelamin responden wanita berjumlah lebih banyak (50 orang) daripada responden laki-laki (34 orang).



Gambar 9 Jumlah responden Survey Integritas inspektorat III menurut jenis kelamin

Dari segi usia responden terbanyak berusia 20-35 tahun (30,95%). Pengelompokan jumlah responden berdasarkan usia dapat dilihat pada table berikut:

Table 9 Pengelompokan responden survey integritas Inspektorat III berdasarkan usia

Usia Responden	Jumlah Responden
20-35	26
36-45	24
46 keatas	22
Tidak ada data	13

2. Indeks Integritas

Hasil pengolahan data survey integritas menunjukkan bahwa presentase indeks integritas Inspektorat III adalah **5 (Tinggi)** dengan presentase indeks sebesar **80,31%** dan nilai **4,85**. Adapun hasil penilaian integritas per indikator sebagai berikut:

Table 10 Hasil survey integritas Inspektorat III per indikator

No	Indikator/Pertanyaan	Total Skor	%	Nilai	Indeks	Kategori
	Informasi yang Memadai					
1	Apakah Bapak/Ibu percaya bahwa Inspektorat Jenderal telah menyediakan informasi yang memadai terkait pelaksanaan tugas yang diberikan?	425	83,33	5,06	6	Sangat Tinggi
2	Apakah Bapak/Ibu percaya bahwa unit pelayanan Inspektorat Jenderal juga telah memberikan kemudahan akses bagi pihak eksternal yang terkait dengan pelaksanaan tugas/penguna layanan?	423	82,94	5,04	6	Sangat Tinggi
	Pendapat dan Pengalaman tentang Budaya Organisasi					
3	Menurut Bapak/Ibu, apakah suku, agama, hubungan kekerabatan, almamater, dan sejenisnya dapat mempengaruhi pengambilan keputusan dalam pelaksanaan tugas pegawai di Inspektorat Jenderal?	384	75,29	4,57	5	Tinggi

No	Indikator/Pertanyaan	Total Skor	%	Nilai	Indeks	Kategori
4	Apakah Bapak/Ibu percaya bahwa pegawai Inspektorat Jenderal memberikan perintah/permintaan yang tidak sesuai peraturan/ketentuan yang berlaku?	404	79,22	4,81	5	Tinggi
5	Menurut penilaian Bapak/Ibu, seberapa banyak kejadian yang dilakukan pegawai Inspektorat Jenderal yang tidak sesuai aturan?	464	90,98	5,52	6	Sangat Tinggi
6	Dalam penilaian Bapak/Ibu, seberapa besar kemungkinan pegawai Inspektorat Jenderal akan menerima pemberian dalam bentuk uang/barang/fasilitas dari pengguna layanan (masyarakat atau pihak swasta)?	395	77,45	4,70	5	Tinggi
7	Terdapat Auditor Kemendesa PDTT yang menekan/ memeras/ mengintimidasi sebelum/ selama/ sesudah pemeriksaan dilaksanakan	445	87,25	5,30	6	Sangat Tinggi
	Pendapat dan Pengalaman tentang Anti Korupsi					
8	Menurut penilaian Bapak/Ibu dalam 12 bulan terakhir, pimpinan di Inspektorat Jenderal telah memberikan keteladanan dalam mendorong pencegahan korupsi?	416	81,57	4,95	5	Tinggi
9	Saya pernah melihat/memperoleh bentuk Kampanye/Media Anti Korupsi di Inspektorat Jenderal	327	64,12	3,89	4	Sedang
	Independensi Auditor					
10	Menurut Bapak/Ibu, seberapa besar independensi auditor dalam melaksanakan tugas dan fungsi sebagai <i>assurance</i> dan <i>consultant</i> ?	399	78,24	4,75	5	Tinggi
	Rata-Rata		80,31	4,85	5	Tinggi

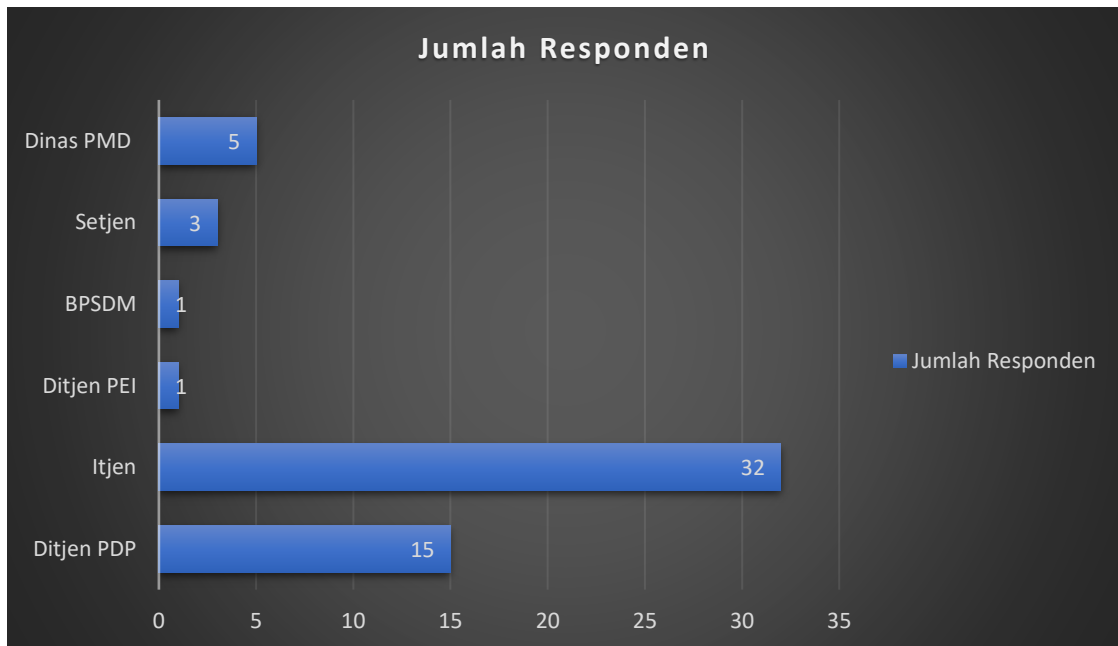
Berdasarkan tabel di atas Indeks Integritas paling tinggi yaitu **6 (sangat tinggi)** terdapat pada Indikator Pendapat dan Pengalaman tentang Budaya Organisasi Pertanyaan Nomor 5 "*Menurut penilaian Bapak/Ibu, seberapa banyak kejadian yang dilakukan pegawai Inspektorat Jenderal yang tidak sesuai aturan?*" dengan nilai 5,52 (90,98%). Sedangkan Indeks Integritas terendah yaitu **4 (sedang)** terdapat pada Indikator Pendapat dan Pengalaman tentang Anti

Korupsi pertanyaan Nomor 9 "Saya pernah melihat/memperoleh bentuk Kampanye/Media Anti Korupsi di Inspektorat Jenderal " dengan nilai 3,89 (64,12%).

D. INSPEKTORAT IV

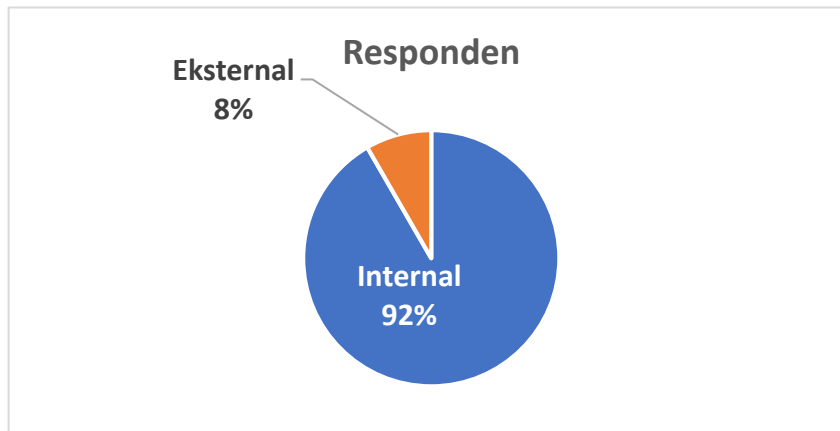
1. Profil Responden

Responden survey integritas Inspektorat IV berjumlah 60 orang. Responden terbanyak berasal dari Itjen (32 orang) yang merupakan salah satu obyek pemeriksaan Inspektorat IV. Selebihnya adalah responden dari Ditjen PDP, Ditjen PEI, Setjen dan BPSDM, serta responden eksternal.



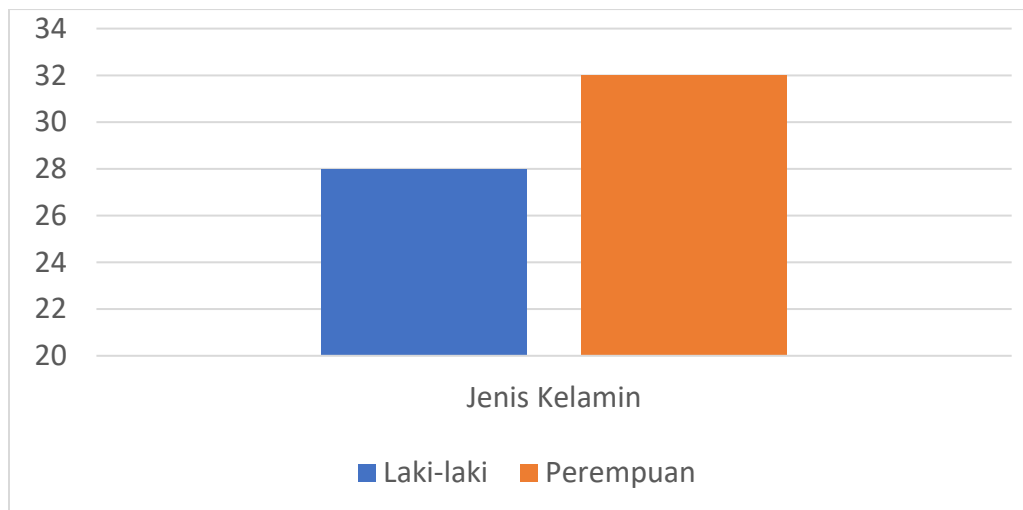
Gambar 10 Jumlah Responden Survey Integritas Inspektorat IV berdasarkan Unit Kerja/Instansi

Responden survey dibedakan menjadi responden internal (55 orang) dan responden eksternal (5 orang) digambarkan pada grafik berikut:



Gambar 11 Perbandingan responden Internal dan Eksternal survey integritas Inspektorat IV

Berdasarkan jenis kelamin jumlah responden laki-laki sebanyak 28 orang dan responden perempuan sebanyak 32 orang.



Gambar 12 Jumlah responden Survey Integritas inspektorat IV menurut jenis kelamin

Dari segi usia responden terbanyak berusia 20-35 tahun (56,67%). Pengelompokan jumlah responden berdasarkan usia dapat dilihat pada tabel berikut:

Table 11 Pengelompokan responden survey integritas Inspektorat IV berdasarkan usia

Usia Responden	Jumlah Responden
20-35	34
36-45	16
46 keatas	7
Tidak ada data	3

2. Indeks Integritas

Hasil pengolahan data survey integritas menunjukkan bahwa presentase indeks integritas Inspektorat IV adalah **5 (Tinggi)** dengan persentase nilai indeks sebesar **85,60%** dan nilai **4,79**. Adapun hasil penilaian integritas per indikator sebagai berikut:

Table 12 Hasil survey integritas Inspektorat IV per indikator

No	Indikator/Pertanyaan	Total Skor	%	Nilai	Indeks	Kategori
	Informasi yang Memadai					
1	Apakah Bapak/Ibu percaya bahwa Inspektorat Jenderal telah menyediakan informasi yang memadai terkait pelaksanaan tugas yang diberikan?	301	89,58	5,02	6	Sangat Tinggi
2	Apakah Bapak/Ibu percaya bahwa unit pelayanan Inspektorat Jenderal juga telah memberikan kemudahan akses bagi pihak eksternal yang terkait dengan pelaksanaan tugas/pengguna layanan?	304	90,48	5,07	6	Sangat Tinggi
	Pendapat dan Pengalaman tentang Budaya Organisasi					
3	Menurut Bapak/Ibu, apakah suku, agama, hubungan kekerabatan, almamater, dan sejenisnya dapat mempengaruhi pengambilan keputusan dalam pelaksanaan tugas pegawai di Inspektorat Jenderal?	250	74,40	4,17	5	Tinggi
4	Apakah Bapak/Ibu percaya bahwa pegawai Inspektorat Jenderal memberikan perintah/permintaan yang tidak sesuai peraturan/ketentuan yang berlaku?	287	85,42	4,78	5	Tinggi
5	Menurut penilaian Bapak/Ibu, seberapa banyak kejadian yang dilakukan pegawai Inspektorat yang tidak sesuai aturan?	314	93,45	5,23	6	Sangat Tinggi

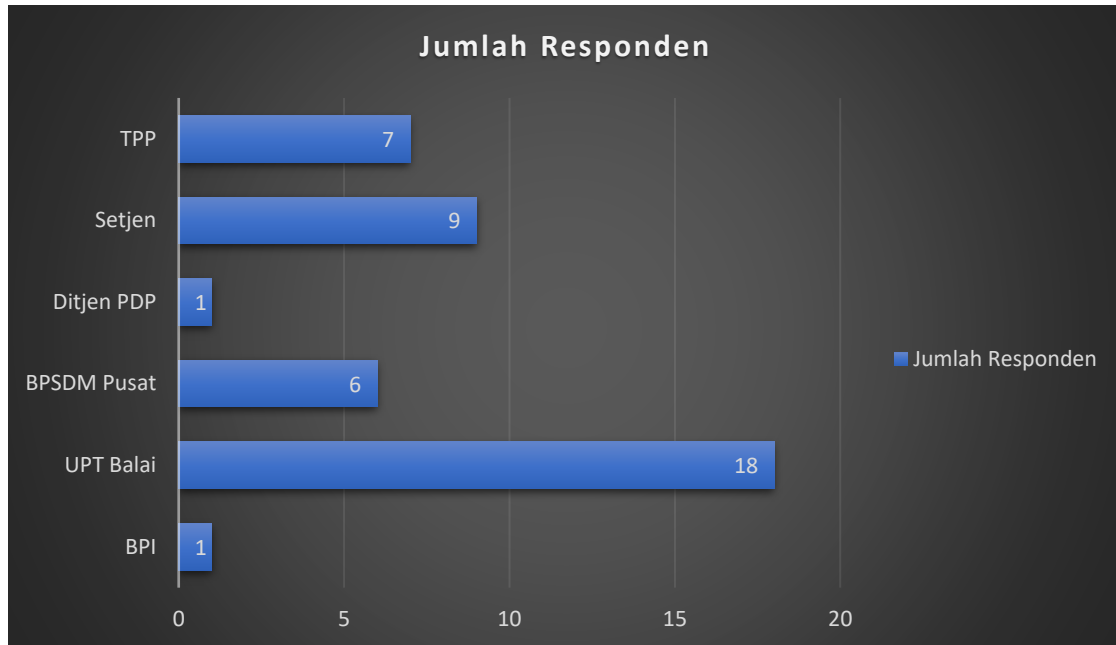
No	Indikator/Pertanyaan	Total Skor	%	Nilai	Indeks	Kategori
6	Dalam penilaian Bapak/Ibu, seberapa besar kemungkinan pegawai Inspektorat Jenderal akan menerima pemberian dalam bentuk uang/barang/fasilitas dari pengguna layanan (masyarakat atau pihak swasta)?	272	80,95	4,53	5	Tinggi
7	Terdapat Auditor yang menekan/ memeras/ mengintimidasi sebelum/ selama/ sesudah pemeriksaan dilaksanakan	306	91,07	5,10	6	Sangat Tinggi
	Pendapat dan Pengalaman tentang Anti Korupsi					
8	Menurut penilaian Bapak/Ibu dalam 12 bulan terakhir, pimpinan di Inspektorat Jenderal telah memberikan keteladanan dalam mendorong pencegahan korupsi?	304	90,48	5,07	6	Sangat Tinggi
9	Saya pernah melihat/memperoleh bentuk Kampanye/Media Anti Korupsi di Inspektorat Jenderal	254	75,60	4,23	5	Tinggi
	Independensi Auditor					
10	Menurut Bapak/Ibu, seberapa besar independensi auditor dalam melaksanakan tugas dan fungsi sebagai <i>assurance</i> dan <i>consultant</i> ?	284	84,52	4,73	5	Tinggi
	Rata-Rata		85,58	4,79	5	Tinggi

Berdasarkan tabel diatas Indeks Integritas paling tinggi yaitu **6 (sangat tinggi)** terdapat pada Indikator Pendapat dan Pengalaman tentang Budaya Organisasi Pertanyaan Nomor 5 *"Menurut penilaian Bapak/Ibu, seberapa banyak kejadian yang dilakukan pegawai Inspektorat Jenderal yang tidak sesuai aturan?"* dengan nilai 5,23 (93,45%).

E. INSPEKTORAT V

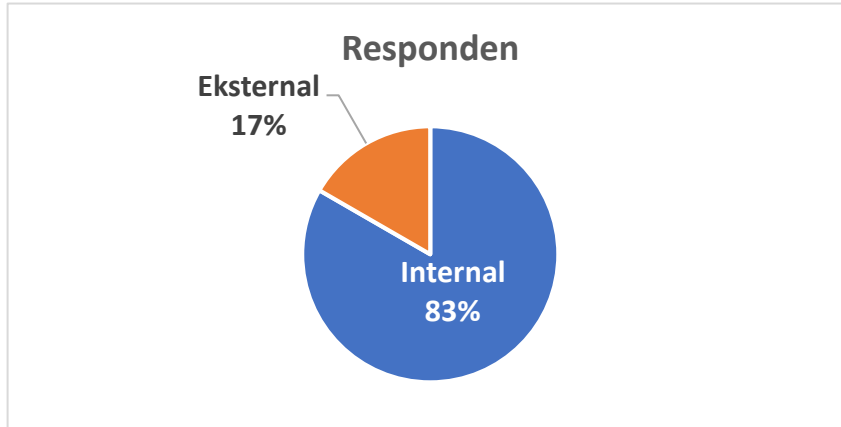
1. Profil Responden

Responden survey integritas Inspektorat V berjumlah 42 orang atau paling sedikit di antara Inspektorat lainnya. Hal ini dipengaruhi oleh area pengawasan Inspektorat V yang lebih fokus pada pemantauan tindaklanjut hasil pengawasan prioritas Dana Desa dan Investigasi Khusus. Jumlah responden terbanyak berasal dari UPT Balai (18 orang) yang ditunjukkan pada grafik dibawah ini :



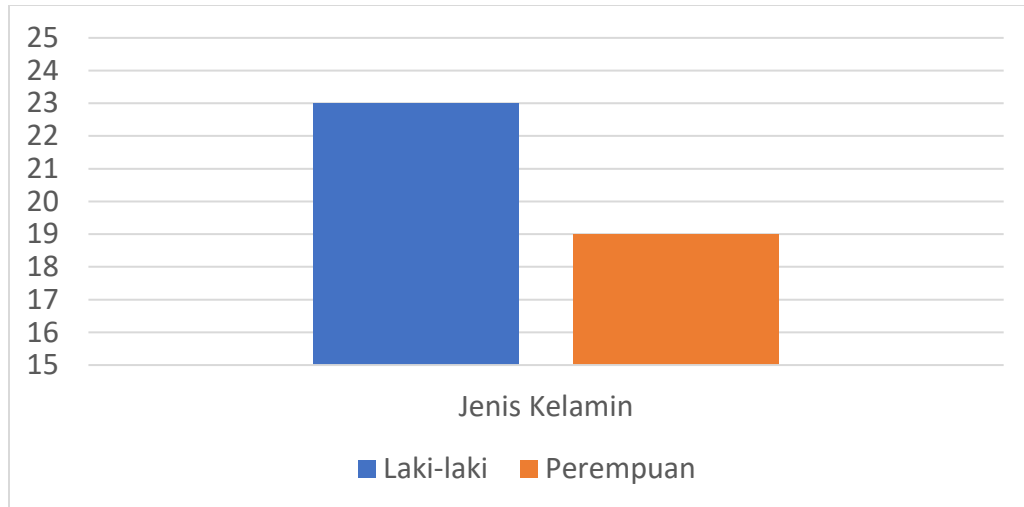
Gambar 13 Jumlah Responden Survey Integritas Inspektorat V berdasarkan Unit Kerja/Instansi

Responden survey dibedakan menjadi responden internal (35 orang) dan responden eksternal (7 orang) digambarkan pada grafik berikut:



Gambar 14 Perbandingan responden Internal dan Eksternal survey integritas inspektorat V

Berdasarkan jenis kelamin responden laki-laki berjumlah lebih banyak (23 orang) daripada responden perempuan (19 orang).



Gambar 15 Jumlah responden Survey Integritas inspektorat V menurut jenis kelamin

Dari segi usia responden terbanyak berusia 20-35 tahun (35,71%). Pengelompokan jumlah responden berdasarkan usia dapat dilihat pada tabel berikut:

Table 13 Pengelompokan responden survey integritas Inspektorat V berdasarkan usia

Usia Responden	Jumlah Responden
20-35	15
36-45	14
46 keatas	13

2. Indeks Integritas

Hasil pengolahan data survey integritas menunjukkan bahwa presentase indeks integritas Inspektorat V adalah **70,76% atau 4,85** dengan kategori **Tinggi**. Adapun hasil penilaian integritas per indikator sebagai berikut:

Table 14 Hasil survey integritas Inspektorat V per indikator

No	Indikator/Pertanyaan	Total Skor	%	Nilai	Indeks	Kategori Integritas
	Informasi yang Memadai					
1	Apakah Bapak/Ibu percaya bahwa Inspektorat Jenderal telah menyediakan informasi yang memadai terkait pelaksanaan tugas yang diberikan?	210	72,92	5,00	5	Tinggi
2	Apakah Bapak/Ibu percaya bahwa unit pelayanan Inspektorat Jenderal juga telah memberikan kemudahan akses bagi pihak eksternal yang terkait dengan pelaksanaan tugas/pengguna layanan?	209	72,57	4,98	5	Tinggi
	Pendapat dan Pengalaman tentang Budaya Organisasi					
3	Menurut Bapak/Ibu, apakah suku, agama, hubungan kekerabatan, almamater, dan sejenisnya dapat mempengaruhi pengambilan keputusan dalam pelaksanaan tugas pegawai di Inspektorat Jenderal?	198	68,75	4,71	5	Tinggi
4	Apakah Bapak/Ibu percaya bahwa pegawai Inspektorat Jenderal memberikan perintah/permintaan yang tidak sesuai peraturan/ketentuan yang berlaku?	200	69,44	4,76	5	Tinggi
5	Menurut penilaian Bapak/Ibu, seberapa banyak kejadian yang dilakukan pegawai Inspektorat Jenderal yang tidak sesuai aturan?	232	80,56	5,52	6	Sangat Tinggi
6	Dalam penilaian Bapak/Ibu, seberapa besar kemungkinan pegawai Inspektorat Jenderal akan menerima pemberian dalam bentuk uang/barang/fasilitas dari pengguna layanan (masyarakat atau pihak swasta)?	195	67,71	4,64	5	Tinggi
7	Terdapat Auditor Kemendesa PDTT yang menekan/ memeras/ mengintimidasi sebelum/ selama/ sesudah pemeriksaan dilaksanakan	216	75,00	5,14	6	Sangat Tinggi
	Pendapat dan Pengalaman tentang Anti Korupsi					
8	Menurut penilaian Bapak/Ibu dalam 12 bulan terakhir, pimpinan di Inspektorat Jenderal telah memberikan keteladanan dalam mendorong pencegahan korupsi?	214	74,31	5,10	6	Sangat Tinggi

No	Indikator/Pertanyaan	Total Skor	%	Nilai	Indeks	Kategori Integritas
9	Saya pernah melihat/memperoleh bentuk Kampanye/Media Anti Korupsi di Inspektorat Jenderal	164	56,94	3,90	4	Sedang
	Indepedensi Auditor					
10	Menurut Bapak/Ibu, seberapa besar independensi auditor dalam melaksanakan tugas dan fungsi sebagai <i>assurance</i> dan <i>consultant</i> ?	200	69,44	4,76	5	Tinggi
	Rata-Rata		70,79	4,85	5	Tinggi

Berdasarkan tabel diatas Indeks Integritas paling tinggi yaitu **6 (Sangat Tinggi)** terdapat pada Indikator Pendapat dan Pengalaman tentang Budaya Organisasi Pertanyaan Nomor 5 "*Menurut penilaian Bapak/Ibu, seberapa banyak kejadian yang dilakukan pegawai Inspektorat Jenderal yang tidak sesuai aturan?*" dengan nilai 5,52 (80,56%). Sedangkan Nilai Indeks Integritas terendah yaitu **4 (Sedang)** terdapat pada Indikator Pendapat dan Pengalaman tentang Anti Korupsi pada Pertanyaan Nomor 9 "*Saya pernah melihat/memperoleh bentuk Kampanye/Media Anti Korupsi di Inspektorat Jenderal*" dengan 3,90 (56,94%).

BAB IV PENUTUP

A. KESIMPULAN

Simpulan hasil survey integritas Inspektorat I s.d. V yang dilaksanakan pada bulan Oktober s.d. Desember 2023 adalah berikut:

1. Jumlah responden survey integritas Inspektorat I s.d. V tahun 2023 adalah sebanyak 566 responden.
2. Survey Integritas menggunakan 4 indikator yang dibagi menjadi 10 pertanyaan dengan pengolahan data menggunakan metode skala *likert*.
3. Rata-rata indeks integritas Inspektorat I s.d. V adalah 5 dengan kategori "Tinggi" sesuai target yang ditetapkan pada perjanjian kinerja Inspektorat I s.d. V. Indeks integritas tersebut berada pada interval 4.01 – 5,00.
4. Indeks Integritas tertinggi yaitu 6 (sangat tinggi) terdapat pada Indikator Pendapat dan Pengalaman tentang Budaya Organisasi, pada Pertanyaan Nomor 5 yaitu "*Menurut penilaian Bapak/Ibu, seberapa banyak kejadian yang dilakukan pegawai Inspektorat Jenderal yang tidak sesuai aturan?*". Indeks tertinggi ini terdapat pada seluruh Inspektorat.
5. Indeks integritas terendah terdapat pada Indikator Pendapat dan Pengalaman tentang Budaya Organisasi, Pertanyaan Nomor 9 yaitu "*Saya pernah melihat/memperoleh bentuk Kampanye/Media Anti Korupsi di Inspektorat Jenderal*". Pada pertanyaan ini Inspektorat I, II dan IV memperoleh indeks integritas 5 (Tinggi), sedangkan Inspektorat III dan V memperoleh indeks integritas 4 (Sedang).

B. KENDALA

Kendala yang dijumpai dalam pelaksanaan survey integritas adalah sebagai berikut:

1. Tingkat partisipasi Unit Kerja mitra kerja Inspektorat terhadap pelaksanaan survey integritas masih rendah. Hal ini terlihat dari jumlah responden survey integritas pada Inspektorat III, IV dan V yang berada dibawah angka 100.

2. Tingkat partisipasi pihak eksternal yang rendah terlihat dari rendahnya Presentase responden eksternal pada Inspektorat II (5%) dan Inspektorat IV (8%) belum dapat memenuhi target minimal 10% dari total respondennya.
3. Respon yang lama dari Unit Kerja menyebabkan jangka waktu pelaksanaan survey diperpanjang menjadi 3 bulan.

C. REKOMENDASI

Menindaklanjuti hasil survey integritas Inspektorat I s.d. V, maka rekomendasi yang dapat diberikan adalah sebagai berikut:

1. Dalam rangka peningkatan nilai integritas, Inspektorat perlu meningkatkan pelaksanaan kegiatan kampanye anti korupsi kepada seluruh *stakeholder*, baik secara langsung melalui kegiatan Rapat Koordinasi/Workshop/Sosialisasi, maupun melalui media sosial. Hal ini dapat meningkatkan nilai integritas yang masih rendah pada Indikator Pendapat dan Pengalaman tentang Anti Korupsi Pertanyaan Nomor 9.
2. Itjen perlu terus melakukan peningkatan kapasitas SDM dan pemanfaatan teknologi informasi untuk mendukung layanan pengawasan intern demi meningkatkan kemandirian dan profesionalitas SDM Itjen.
3. Untuk meningkatkan efektifitas pelaksanaan survey integritas perlu dilakukan sosialisasi dan publikasi kepada seluruh Unit Kerja/Instansi mitra kerja Inspektorat dalam rangka meningkatkan partisipasi sebagai responden survey integritas.